



FAUX BASALT COLUMNS

Faux Basalt Column
18" H (46 cm)
Item #78361

Faux Basalt Column
24" H (61 cm)
Item #78362

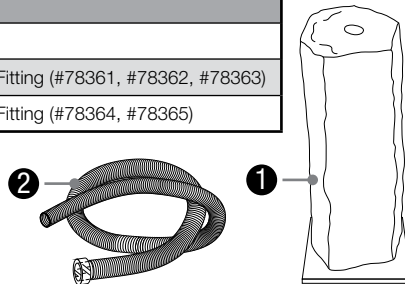
Faux Basalt Column
30" H (76 cm)
Item #78363

Faux Basalt Column
36" H (91 cm)
Item #78364

Faux Basalt Column
42" H (107 cm)
Item #78365



Contents	
No.	Description
1.	Faux Basalt Column
2.	6-Foot Flexible Tubing with Fitting (#78361, #78362, #78363)
2.	7-Foot Flexible Tubing with Fitting (#78364, #78365)




Installation

- Aquascape Faux Basalt Columns each include a section of flexible tubing and fountain fitting. If using the included tubing/fitting, feed the tubing through the top of the fountain and secure the fountain fitting in the top outlet (Ex. 1).

NOTE: Fountain Lights (sold separately) can be used in place of the included fountain fitting (Ex. 2).

NOTE: This product is not compatible with Fire and Water 3-Piece Basalt Torch Systems.

- Each fountain is also designed to fit rigid one-inch schedule 40 PVC. If using rigid PVC, simply slide the PVC gently through the hole at the top of the column (Ex. 3).
- Set the fountain on an appropriate basin or reservoir, such as the AquaBasin® (not included).



- Ensure the fountain is level for proper water flow. Fountain Shims (#78159) can be purchased separately for quick and easy leveling.
- Connect the pipe to the water pump (not included) and set the pump in the basin or reservoir.

RECOMMENDED WATER PUMP: 18" H (46 cm), 24" H (61 cm) – Ultra 400 Water Pump (#91005), 30" H (76 cm), 36" H (91 cm) – Ultra 800 Water Pump (#91007), 42" H (107 cm) – Ultra 1100 Water Pump (#91008)

- Cover the basin with decorative gravel or river rock, making sure to cover the base of each column, this will help secure the columns during windy conditions.

NOTE: If needed, the base can be drilled and secured to the desired surface (zip ties, hardware, etc.). See the FAQ for more information.

NOTE: If desired, the base can be trimmed to size using a grinder or Sawzall. Always wear proper eye and breathing protection when cutting fiberglass.

- Fill the reservoir with water.
- Plug the pump into a GFCI-protected power source and enjoy (Ex. 4).
- See our FAQ section here: <https://support.aquascapeinc.com/hc/en-us/sections/11541495525268-Faux-Basalt-Columns>



General Maintenance

NOTE: this product is hand painted. For more information about touch-ups, please see the FAQ section on our website.

WINTER CARE: In winter conditions, it is recommended to drain and cover the fountain to maximize the fountain life and finish.

Warranty Information

ONE YEAR WARRANTY

Aquascape warrants that the product will be free of manufacturing defects for one year from date of purchase. Proof of purchase required. Warranty does not cover damage resulting from negligent handling, misuse, or lack of reasonable maintenance or care. Fountains should only be operated in freshwater conditions without corrosive chemicals like chlorine or bromine. If upon Aquascape's inspection, product shows evidence of a manufacturing defect, Aquascape's liability is limited, at Aquascape's option, to the repair of the defect, replacement of the defective product, or refund of the original purchase price. The warranty excludes costs of labor, removal of product, shipping and expenses related to the installation and re-installation of the product. All products that include plumbing (tubing, pumps, check valves) need to be properly drained and winterized otherwise warranty is null and void. No liability for loss or damage of any nature or kind, whether arising out of or from the use of the product, whether defective or not defective, is assumed by Aquascape, Inc. or its affiliates. Aquascape shall not be liable for any incidental, consequential or other damages arising under any theory of law whatsoever.

PLEASE NOTE: Minor chipping, weather fading, water staining, and non-structural hairline cracks are typical of the material of this product and are not covered under this warranty. Some color and texture variation is typical of material and finish for this product and is not covered under this warranty. This is a hand-finished product. As such, finishes will vary by unit. There will be a color variance of up to 15% in each unit. There may also be uneven texture or pattern as well as small holes in the surface caused by air or water trapped on the surface during casting. This is a normal trait and is not covered under warranty.





FAUX BASALT COLUMNS


Faux Basalt Column
18 po H (46 cm)
Référence #78361

Faux Basalt Column
24 po H (61 cm)
Référence #78362

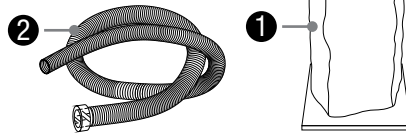
Faux Basalt Column
30 po H (76 cm)
Référence #78363

Faux Basalt Column
36 po H (91 cm)
Référence #78364

Faux Basalt Column
42 po H (107 cm)
Référence #78365





Contenu	
N°	Description
1.	Faux Basalt Column
2.	Tube flexible de 6 pieds avec raccord (#78361, #78362, #78363)
2.	Tube flexible de 7 pieds avec raccord (#78364, #78365)



Installation

- Les colonnes Aquascape Faux Basalt comprennent chacune une section de tube flexible et un raccord de fontaine. Si vous utilisez le tube/raccord inclus, acheminez le tube à travers le haut de la fontaine et fixez le raccord de la fontaine dans la sortie supérieure (Ex. 1).



REMARQUE :

Les lumières de fontaine (vendues séparément) peuvent être utilisées à la place du raccord de fontaine inclus (Ex. 2).

REMARQUE :

Ce produit n'est pas compatible avec les systèmes de torches en basalte 3 pièces Fire and Water.

- Chaque fontaine est également conçue pour s'adapter au PVC rigide de 1 pouce de la nomenclature 40. Si vous utilisez du PVC rigide, faites simplement glisser le PVC doucement à travers le trou en haut de la colonne (Ex. 3).
- Placez la fontaine sur un bassin ou un réservoir approprié, tel que l'AquaBasin^{MD} (non inclus).



- Assurez-vous que la fontaine est de niveau pour un bon débit d'eau. Les cales de fontaine (#78159) peuvent être achetées séparément pour un nivellement rapide et facile.
- Connectez le tuyau à la pompe à eau (non incluse) et placez la pompe dans l'étang ou le réservoir.

POMPE À EAU RECOMMANDÉE : 18 po H (46 cm), 24 po H (61 cm) – Ultra 400 Water Pump (#91005), 30 po H (76 cm), 36 po H (91 cm) – Ultra 800 Water Pump (#91007), 42 po H (107 cm) – Ultra 1100 Water Pump (#91008)

- Couvrir le bassin avec du gravier décoratif ou de la roche de rivière, en veillant à couvrir la base de chaque colonne, cela aidera à sécuriser les colonnes dans des conditions venteuses.

REMARQUE : Si nécessaire, la base peut être percée et fixée à la surface souhaitée (attaches à glissière, quincaillerie, etc.). Voir la FAQ pour plus d'informations.

REMARQUE : si vous le souhaitez, la base peut être taillée à la bonne taille à l'aide d'une meuleuse ou d'une scie. Portez toujours une protection oculaire et respiratoire appropriée lorsque vous coupez de la fibre de verre.

- Remplissez le réservoir d'eau.
- Branchez la pompe dans une source d'alimentation protégée par GFCI et profitez-en (Ex. 4).
- Consultez notre section FAQ ici : <https://support.aquascapeinc.com/hc/en-us/sections/11541495525268-Faux-Basalt-Columns>



Entretien général

REMARQUE : ce produit est peint à la main. Pour plus d'informations sur les retouches, veuillez consulter la section FAQ de notre site Web.

APPLICATION D'HIVER : En conditions hivernales, il est recommandé de vidanger et de couvrir la fontaine pour maximiser la durée de vie et la finition de la fontaine.

Informations sur la garantie

GARANTIE UN AN

Aquascape garantit que le produit est exempt de défauts de fabrication pendant un an à compter de la date d'achat. Preuve d'achat requise. La garantie ne couvre pas les dommages résultant d'une manipulation négligente, d'une mauvaise utilisation ou d'un manque d'entretien ou de soins raisonnables. Les fontaines ne doivent être utilisées que dans des conditions d'eau douce sans produits chimiques agressifs comme le chlore ou le brome. Si, lors de l'inspection d'Aquascape, le produit présente des signes de défaut de fabrication, la responsabilité d'Aquascape sera limitée, au choix d'Aquascape, à la réparation du défaut, au remplacement du produit défectueux ou au remboursement du prix d'achat d'origine. La garantie exclut le coût de la main-d'œuvre, le retrait du produit, l'expédition et les dépenses liées à l'installation et à la réinstallation du produit. Tous les produits qui incluent la plomberie (tuyauterie, pompes, clapets anti-retour) doivent être correctement vidangés et hivernés ou la garantie est nulle et non avenue. Aquascape, Inc. ou ses sociétés affiliées déclinent toute responsabilité en cas de perte ou de dommage de quelque nature que ce soit résultant de ou découlant de l'utilisation du produit, qu'il soit défectueux ou non. Aquascape ne sera pas responsable des dommages accessoires, consécutifs ou autres découlant de toute théorie de droit quelle qu'elle soit.

VEUILLEZ NOTER : Un écaillage mineur, une décoloration due aux intempéries, des taches d'eau et des fissures capillaires non structurelles sont typiques du matériau de ce produit et ne sont pas couverts par cette garantie. Certaines variations de couleur et de texture sont typiques du matériau et de la finition de ce produit et ne sont pas couvertes par cette garantie. Il s'agit d'un produit fini à la main. Ainsi, les finitions varieront selon l'unité. Il y aura jusqu'à 15 % de variation de couleur dans chaque unité. Il peut également y avoir une texture ou un motif irrégulier ainsi que de petits trous dans la surface causés par l'air ou l'eau emprisonnés à la surface pendant la coulée. Ceci est un trait normal et n'est pas couvert par la garantie.

